

テラーメイトTouchビューア

テラーメイトTouchは、世界で初めてクラウドベースのアプリケーションを装備した現金カウンターです。テラーメイトTouchビューアを使うと、PC、タブレット、またはモバイルデバイスを使って、どこからでもテラーメイトTouchの現金計数結果にアクセスすることができます。

Touchビューアを使えば、オフィスや外出先から、店舗の現金計数状況を確認できます。紙幣・硬貨別の計数結果明細を日時付きで表示するので、店舗内の現金数に関する完全な情報がどこからでも見えるようになります。カウントデータはワンクリックでエクスポート可能。全店舗の現金状況を即座に把握し、必要に応じた指示や、データを分析して現金動向と問題の傾向を特定することもできます。

Touchビューアは現金管理の透明性を高めるための全社的なソリューションです。

ビューアで使用するためのアカウント登録

www.tellermate.comへアクセスして「製品情報」、「テラーメイトTouchビューア」、「ログイン」の順に進み、アカウントの登録をしてください。



 TouchViewer

「登録・ログイン」ボタンをクリックし、テラーメイトTouchビューアページ用アカウントを新規作成またはログインしてください

[ログイン >](#)

アカウントの登録

以下の項目で、アスタリスク (*) の付いたフィールドは必ず入力してください。

メールアドレス

貴社

個人情報

パスワード

パスワードは半角8文字以上で、大文字と小文字のアルファベット、数字、記号を組み合わせてください。例: Touch123!

テラーメイトTouch Viewer

Tellermate Touchは、世界初のクラウド型データ管理機能を有する現金カウンターです。すべてのカウント済みデータをパソコンやタブレット、他のモバイル機器より店舗内はもとより遠隔地からも見ることができます。



クラウドベース

ワンクリックでセキュアなクラウドへカウントデータを送信する



チームの可視性

チームは正しく現金処理に役立つため、Viewerにログインする。



発生事象の概要

金事案に、現金処理に関する全体的な概観を入力する。



インスタントアラート

任意の日にも、所与の記録にも、数えた金額と理解する。

ログインする

メールアドレス

パスワード

パスワードを保存する

[パスワードをお忘れてですか?](#)

新規会員登録

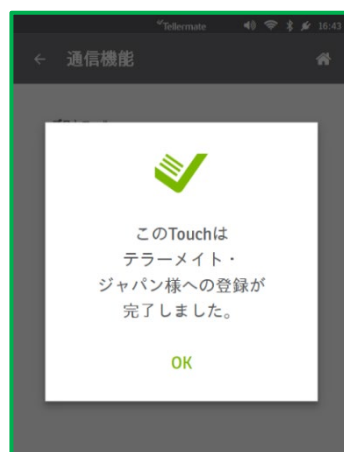
テラーメイトTouchがある場合は、テラーメイトTouch Viewerのアカウントに無料で登録できます。開始するには、下のボタンをクリックしてください。



[今すぐ登録](#)

ビューアで使用するためのタッチの登録

Touchのホーム画面から、「設定」、「ポート」、「通信機能」、「Tellermateクラウド」、「Touchの登録」の順に選択すると‘ワンタイムパスワード’が表示されます。ビューアの「Touchを登録する」をクリックして、ワンタイムパスワード入力し「新規会員登録」をクリックするとTouchがビューアへ登録され、カウントデータの送信が可能となります。



カウントデータをビューアへ送信

Touchの「レビュー」画面から、「クラウドアイコン」をタップするとカウントデータがビューアへ送信されます。



クラウドアイコンを押して送信します



データが送信されている場合は、灰色に表示されます

ビューアで受信したカウントデータ画面



1. ダッシュボード

1. 「ダッシュボード」タブをクリックすると「店舗一覧」が表示されます。
2. 「店名」をクリックすると「レジのカウント合計」が表示されます。
3. 各レジのカウントをクリックすると「カウント詳細」が表示されます。
4. 「出力」をクリックし出力方法を選択するとカウントデータがエクスポートされます。



2. レジのカウント合計

4. カウントデータのエクスポート

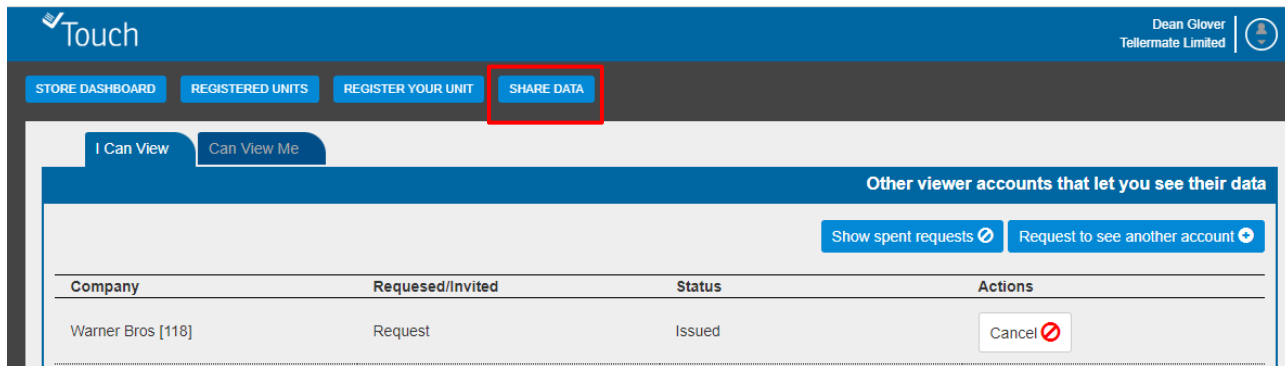


3. レジのカウント詳細

ビューアデータの共有

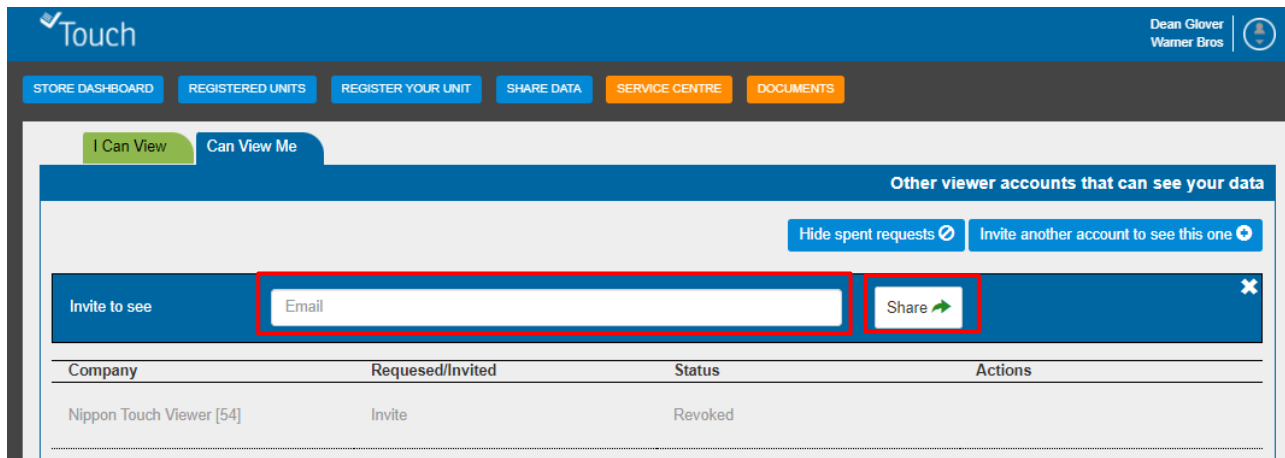
ビューアのデータは他のアカウントユーザーと共有が可能です。

「SHARE DATA」を選択して「メールアドレス」を入力し「Share」をクリックして、データの共有をリクエストします。リクエストが承認されるとデータの参照が可能になります。



The screenshot shows the 'Touch' interface with the 'SHARE DATA' button highlighted in a red box. The user is logged in as 'Dean Glover, Tellermate Limited'. The navigation menu includes 'STORE DASHBOARD', 'REGISTERED UNITS', 'REGISTER YOUR UNIT', and 'SHARE DATA'. The main content area shows 'Other viewer accounts that let you see their data' with a table listing 'Warner Bros [118]' with a 'Request' status and a 'Cancel' button.

Company	Requested/Invited	Status	Actions
Warner Bros [118]	Request	Issued	Cancel



The screenshot shows the 'Touch' interface with the 'Share' button highlighted in a red box. The user is logged in as 'Dean Glover, Warner Bros'. The navigation menu includes 'STORE DASHBOARD', 'REGISTERED UNITS', 'REGISTER YOUR UNIT', 'SHARE DATA', 'SERVICE CENTRE', and 'DOCUMENTS'. The main content area shows 'Other viewer accounts that can see your data' with a table listing 'Nippon Touch Viewer [54]' with an 'Invite' status and a 'Revoked' status. An 'Invite to see' form is visible with an 'Email' input field and a 'Share' button.

Company	Requested/Invited	Status	Actions
Nippon Touch Viewer [54]	Invite	Revoked	

サポートが必要な場合は、カスタマーホットラインにお電話ください。
 カスタマーホットライン 0120-343-936 受付:平日9時から17時