

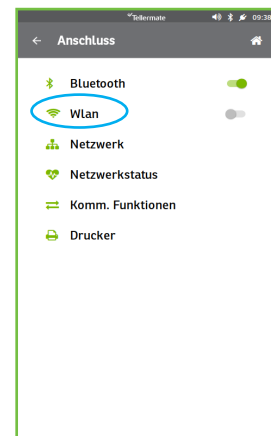
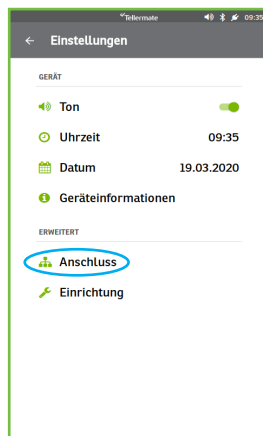
Kundenservice Hotline
+49 (0) 1805 835 537

Wie verbindet man die Touch zum Wi-Fi

Folgen Sie diesen Anweisungen, um die Touch ans Wi-Fi-Netzwerk anzubinden.

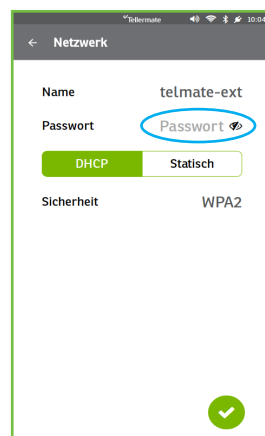
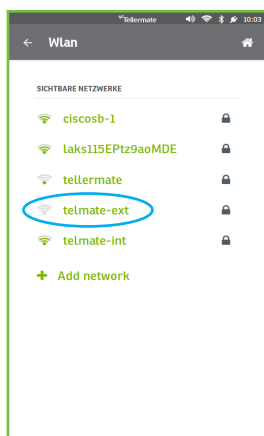
Schritt 1.

Vom Start-Bildschirm wählen Sie **"Einstellungen"**, **"Anschluss"** und dann **"Wlan"**. Touch sucht nach verfügbaren Netzwerken und zeigt diese dann auf dem Display an.



Schritt 2.

Wählen Sie das gewünschte Wi-Fi-Netzwerk aus, drücken **"Passwort"** und geben Sie Ihr Netzwerk Passwort ein. Drücken Sie das **grüne Häkchen** erst zur Bestätigung des Passworts und dann nochmals zur Bestätigung der Netzwerk-Einstellungen.



Schritt 3.

Wenn die Verbindung bestätigt wurde, drücken Sie den schwarzen Pfeil so oft, bis Sie wieder im Start-Bildschirm sind.

Sollten Sie Hilfe mit Ihrer Tellermate benötigen, wenden Sie sich bitte an unsere Hotline:

01805 835 537